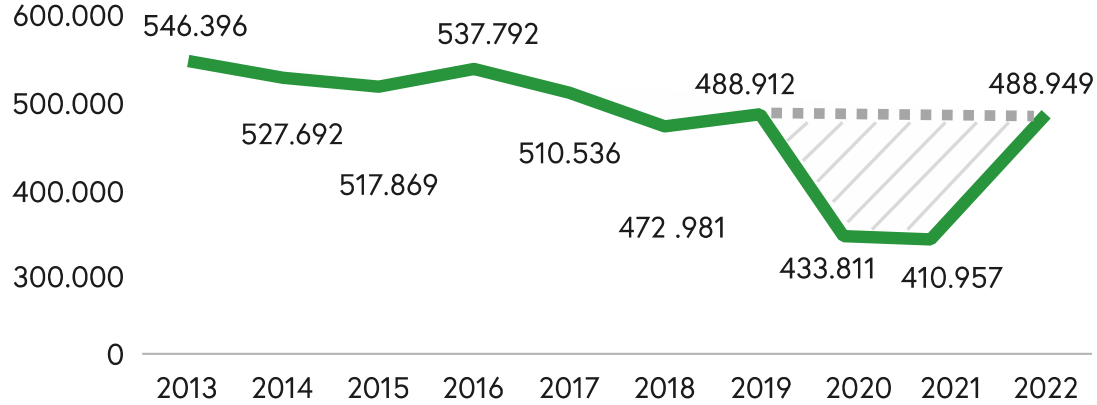


Polizeiliche Kriminalstatistik 2022

Die Entwicklung der polizeilichen Anzeigen in Österreich

Entwicklung der polizeilichen Anzeigen 2013 bis 2022

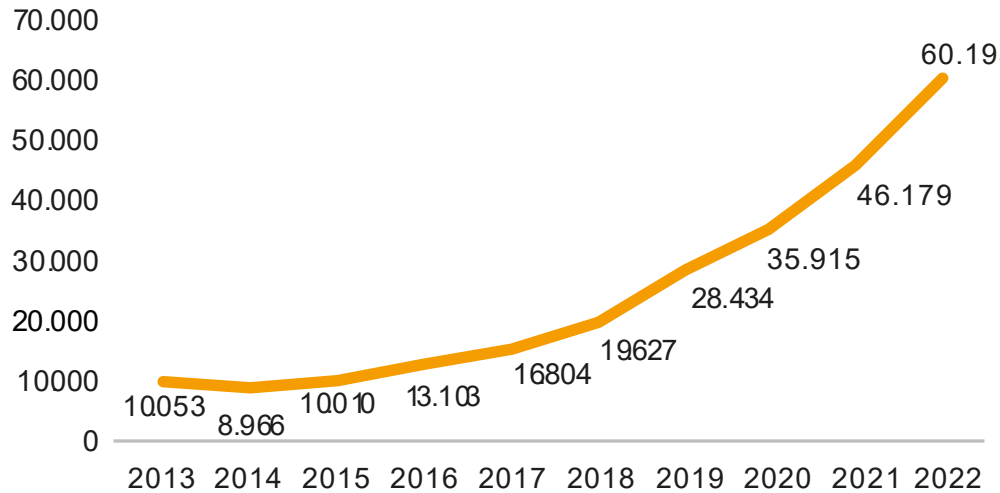


Kriminalitätsfelder

- Internetkriminalität
- Organisierte Kriminalität
- Gewaltkriminalität
- Eigentumskriminalität
- Wirtschaftskriminalität



Entwicklung der Internetkriminalität 2013 bis 2022



Entwicklung der Gewaltkriminalität 2013 bis 2022

Gewaltkriminalität - Anzahl der angeigten Fälle 2013 bis 2022	Straftatenanzahl
Jahr 2013	69.282
Jahr 2014	66.687
Jahr 2015	67.384
Jahr 2016	73.868
Jahr 2017	72.577
Jahr 2018	69.426
Jahr 2019	73.079
Jahr 2020	67.051
Jahr 2021	67.441
Jahr 2022	78.836



Entwicklung der Suchtmittelkriminalität

Suchtmittelkriminalität - Anzahl der angeigten Fälle 2013 bis 2022	Straftatenanzahl
Jahr 2013	28.227
Jahr 2014	30.250
Jahr 2015	32.907
Jahr 2016	36.235
Jahr 2017	42.610
Jahr 2018	41.044
Jahr 2019	43.329
Jahr 2020	40.299
Jahr 2021	34.837
Jahr 2022	34.928

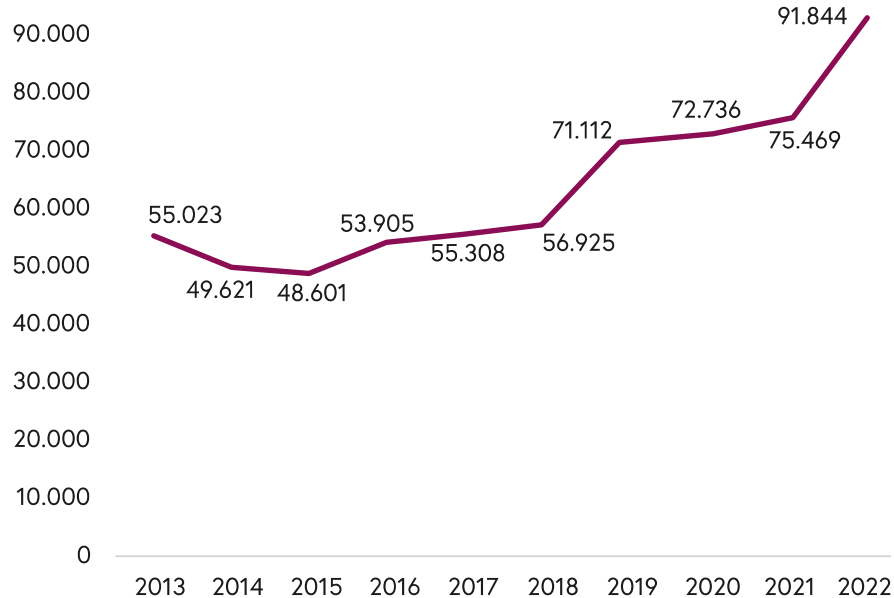


Entwicklung der Eigentumskriminalität 2013 bis 2022



Eigentumskriminalität Anzahl der Straftaten	Straftatenanzahl	Anzahl geklärt	Aufklärungsquote
Jahr 2013	243.188	41.070	16,9 %
Jahr 2014	234.325	40.098	17,1 %
Jahr 2015	219.939	37.948	17,3 %
Jahr 2016	224.555	43.879	19,5 %
Jahr 2017	195.117	44.124	22,6 %
Jahr 2018	171.718	43.306	25,2 %
Jahr 2019	164.080	39.890	24,3 %
Jahr 2020	128.111	32.650	25,5 %
Jahr 2021	108.613	29.178	26,9 %
Jahr 2022	139.018	37.323	26,8 %

Entwicklung der Wirtschaftskriminalität 2013 bis 2022



Danke für Ihre Aufmerksamkeit!